



图 13 生芽粒




图 14 生霉粒

5.4 麦角

5.4.1 一种寄生在禾本科植物子房内的真菌所形成的菌核,略弯曲,两端稍细,表面暗紫色至黑色。

5.4.2 麦角示图:见图 15。



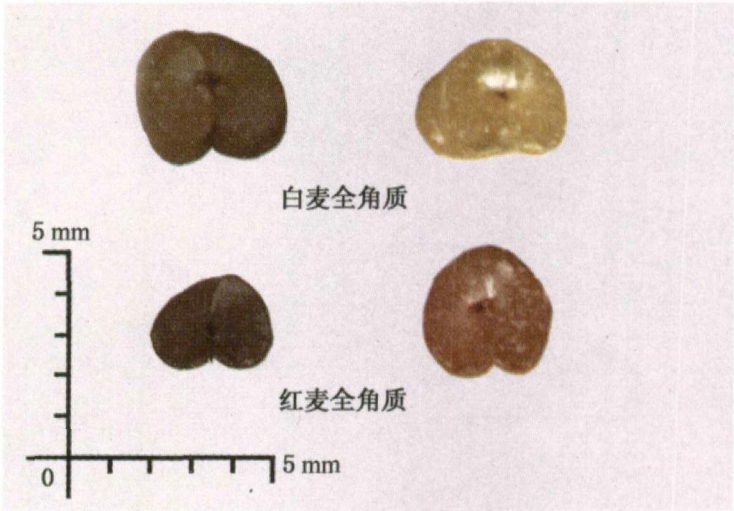
图 15 麦角

5.5 角质和粉质

5.5.1 角质示图：见图 16。



a) 半透明玻璃质



b) 全角质

图 16 角质

5.5.2 粉质示图：见图 17。

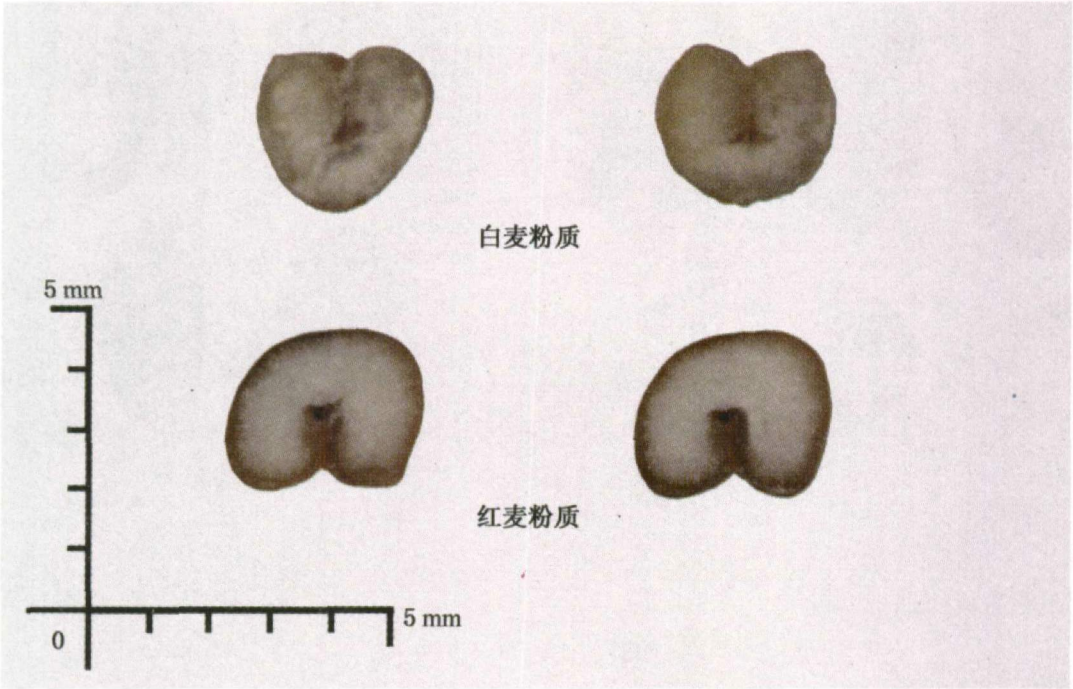


图 17 粉质

参 考 文 献

- [1] GB/T 5494 粮油检验 粮食、油料的杂质、不完善粒检验
-

中 华 人 民 共 和 国
国 家 标 准
粮油检验 粮食感官检验辅助图谱
第 1 部分:小麦
GB/T 22504.1—2008

*

中国标准出版社出版发行
北京复兴门外三里河北街 16 号
邮政编码:100045

网址 www.spc.net.cn

电话:68523946 68517548

中国标准出版社秦皇岛印刷厂印刷
各地新华书店经销


*

开本 880×1230 1/16 印张 1 字数 16 千字
2009 年 1 月第一版 2009 年 1 月第一次印刷

*

书号:155066·1-35560 定价 20.00 元

如有印装差错 由本社发行中心调换
版权专有 侵权必究
举报电话:(010)68533533



GB/T 22504.1—2008